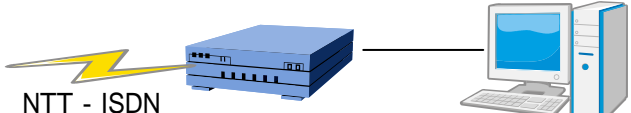


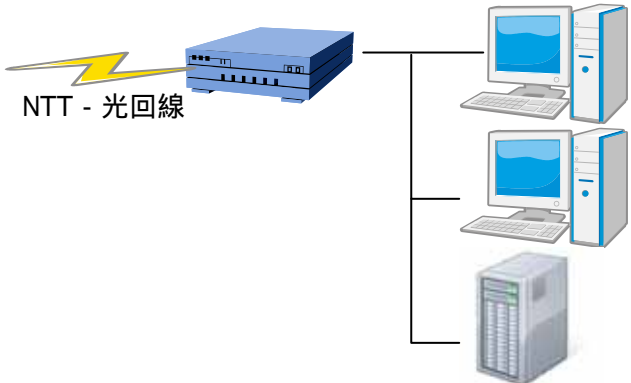
1. 現状庁内システム

1-1 各課個別システム

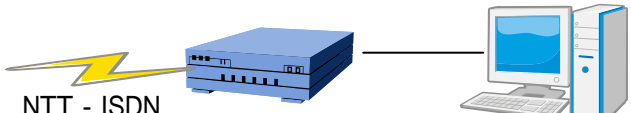
各課で完結している個別システムのうち、独自に外部との接続回線等が設けられているシステムについて表している。

(1)生活部町民課

名称	国保中央会伝送通信システム
目的	介護保険料、後期高齢者等、年金特別徴収データ送信
機器構成	ISDN ルータ × 1、PC × 1
	

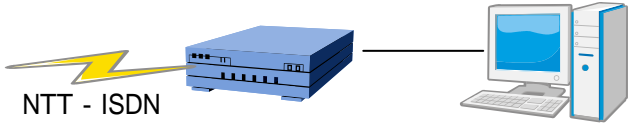
名称	国保連ネットワーク、後期高齢者広域連合ネット
目的	国保連合会、後期高齢者広域連合データ送受
機器構成	ルータ × 1、PC × 2、サーバ 1
	

(2)生活部福祉課

名称	国保中央会伝送通信システム
目的	介護保険料、後期高齢者等、年金特別徴収データ送信
機器構成	ISDN ルータ × 1、PC × 1
	

(3)生活部長寿健康課

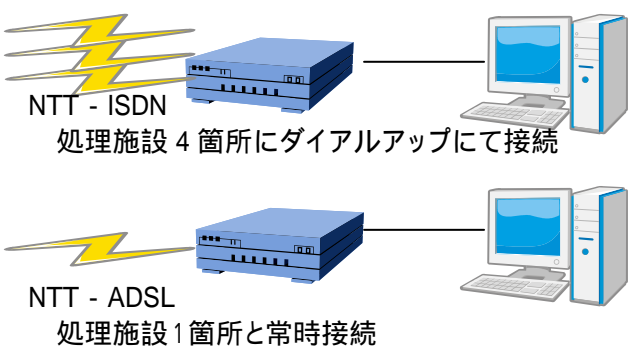
名称	国保中央会伝送通信システム
目的	介護保険料、後期高齢者等、年金特別徴収データ送信用
機器構成	ISDN ルータ × 1、PC × 1



The diagram shows a blue ISDN router connected to a desktop PC. A lightning bolt icon with the text 'NTT - ISDN' is positioned to the left of the router.

(4)建設部下水道課

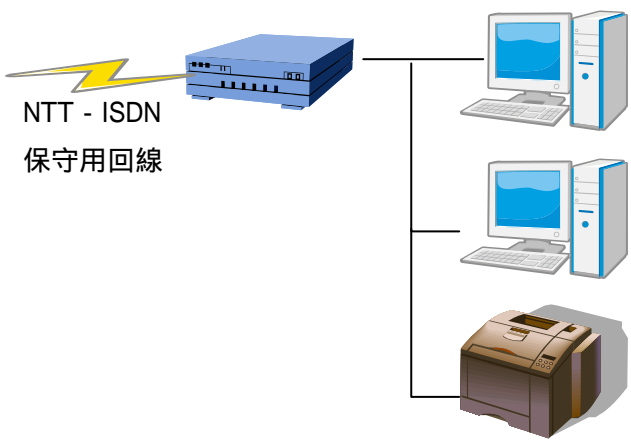
名称	農業集落排水施設監視システム
目的	施設の稼働状況、警報等の管理
ベンダー	
機器構成	ISDN ルータ × 1、プリンタ × 1、PC × 2（ほか庁内事務用ネットワーク PC で利用）



The diagram illustrates two connection scenarios. The top scenario shows an ISDN router connected to a PC, with a lightning bolt icon and the text 'NTT - ISDN' and '処理施設 4 箇所にダイヤルアップにて接続'. The bottom scenario shows an ADSL router connected to a PC, with a lightning bolt icon and the text 'NTT - ADSL' and '処理施設 1 箇所と常時接続'.

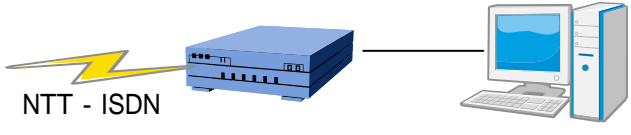
(5)水道事業所

名称	水道料金システム
目的	上下水道料金の賦課・徴収管理
ベンダー	(株)日立システムズ
機器構成	ISDN ルータ × 1、プリンタ × 1、PC × 2



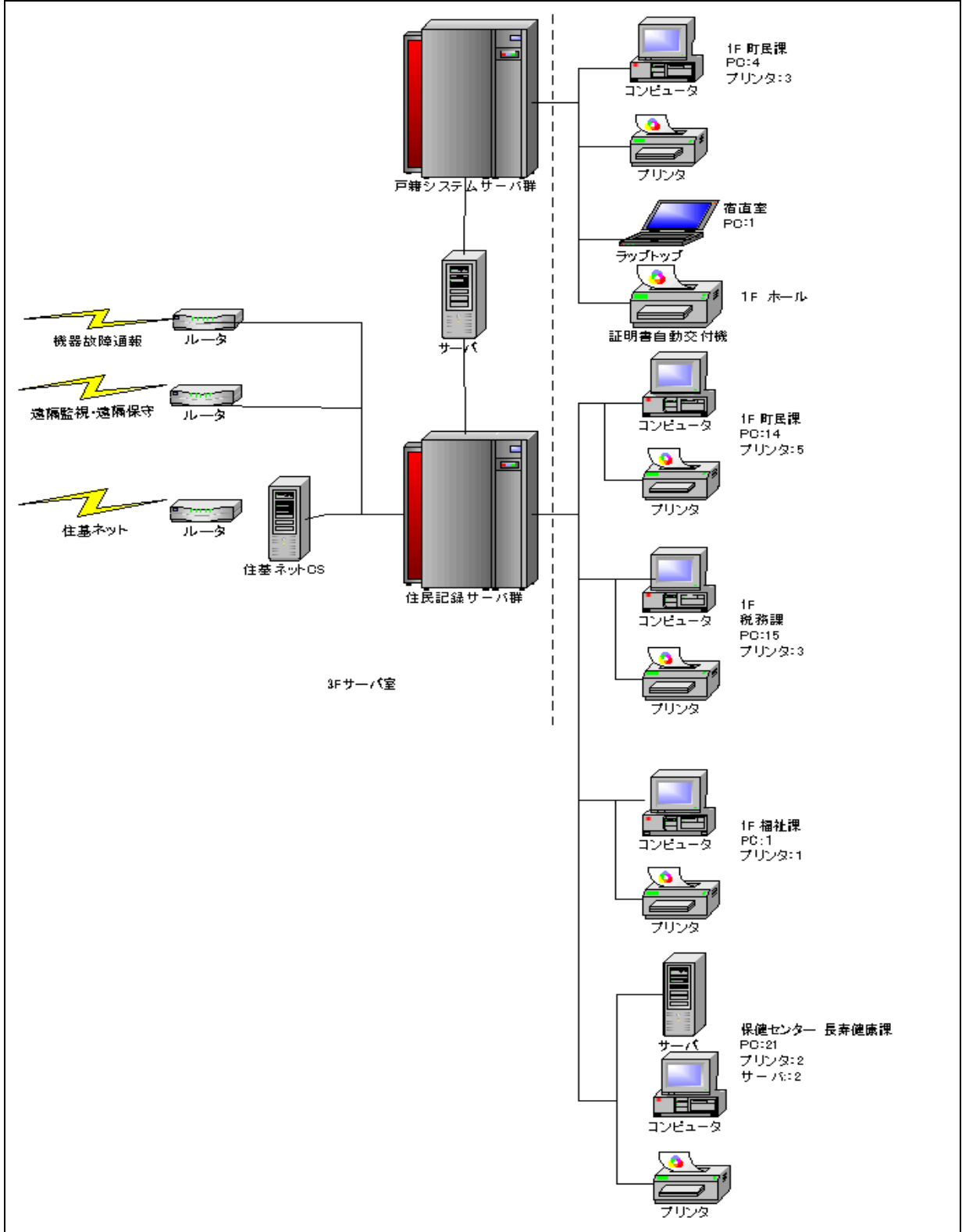
The diagram shows a blue ISDN router connected to two desktop PCs and a printer. A lightning bolt icon with the text 'NTT - ISDN' and '保守用回線' is positioned to the left of the router.

(6)経営支援部税務課

名称	コンビニ収納データ受信システム
目的	各種税のコンビニ収納データ受信
機器構成	ISDN ルータ × 1、PC × 1
 <p>The diagram illustrates the system configuration. On the left, a yellow lightning bolt icon is labeled 'NTT - ISDN'. A blue ISDN router is connected to a PC (monitor, keyboard, and tower) on the right by a black line.</p>	

1 - 2 基幹系ネットワーク

名称	総合行政情報システム・戸籍システム
目的	住民基本台帳、税、国民健康保険、子ども手当等の行政情報基幹システム 戸籍台帳
ベンダー	(株)日立システムズ、富士ゼロックスシステムサービス
機器構成	ルータ×3、サーバ(サーバ室:総合行政×12、戸籍×4 保健センター:2) プリンタ×14、PC×56、自動交付機×1



1 - 3 事務系ネットワーク

名称	庁内 LAN
目的	内部事務処理
機器構成	サーバ (サーバ室×32、第2庁舎×2) プリンタ×80、PC×360

